



la CLÔTURE
FRANÇAISE

CRÉATEUR D'ESPACE

YUMI

FICHE TECHNIQUE



Caractéristiques détaillées

Modèle : Yumi

Catégorie : ajourée

Matières utilisées : PVC, Aluminium, Acier galvanisé

Hauteur : 6 cm à 1,98 m

Coloris disponibles :
Blanc

Largeur entre poteaux :
sur mesure avec entraxe maximum de 1,58 m

Variantes :
espacement entre les lisses :
10 mm

Composants :

Poteaux 8 x 8 cm *PVC ou Aluminium**
Cache-platines *PVC*
Entretoise selon espacement choisi *PVC*
Entretoise intermédiaire 10 mm *PVC*
Chapeaux *Aluminium*
Platines de fixation *Acier galvanisé*
Clés de finition pour poteau *PVC*
Lisses 5 x 3 cm *PVC*

Conception : sur mesure

Conditionnement : en kit

Livraison : à domicile par transporteur
Enlèvement : au dépôt de Loriol-sur-Drôme

** Aluminium seulement pour les poteaux*



Résistance mécanique* _____ **30 ans**

Coloris blanc _____ **30 ans**



Résistance
aux vents



Traitement
Anti-UV



Délai de
fabrication :
4 semaines

*Télécharger conditions de garanties contractuelles des produits
sur : www.la-cloture-francaise.fr/engagements-et-garanties

Dimensions

Hauteurs disponibles

Yumi*

- 0,060 m	- 0,540 m	- 1,020 m
- 0,120 m	- 0,600 m	- 1,620 m
- 0,180 m	- 0,660 m	- 1,680 m
- 0,240 m	- 0,720 m	- 1,740 m
- 0,300 m	- 0,780 m	- 1,800 m
- 0,360 m	- 0,840 m	- 1,860 m
- 0,420 m	- 0,900 m	- 1,920 m
- 0,480 m	- 0,960 m	- 1,980 m

*Pour connaître les autres variantes
d'écartement disponibles, merci de vous
adresser à un commercial. 📞




Largeur

Sur mesure avec entraxe de
1,58m maximum




Personnalisez votre projet

Coloris de chapeaux aluminium pour poteaux

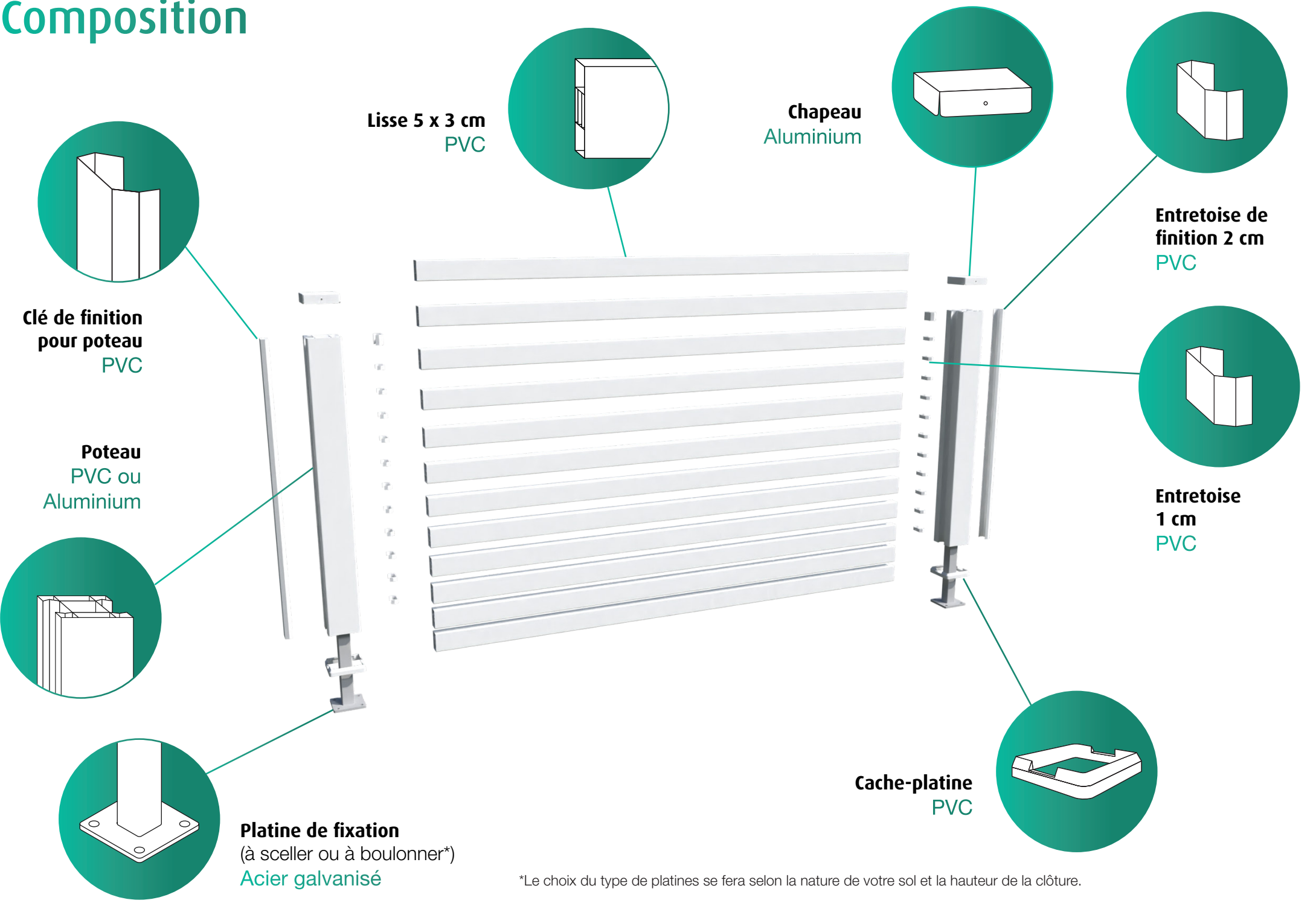


Coloris de clôture

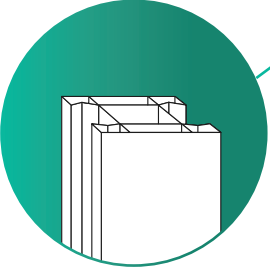


Blanc

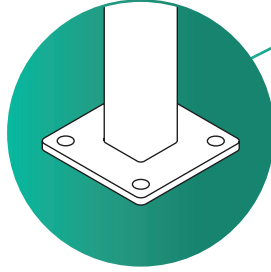
Composition



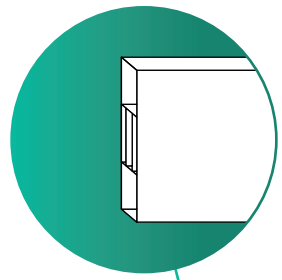
Clé de finition pour poteau
PVC



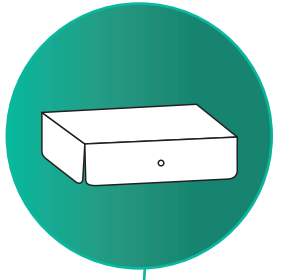
Poteau
PVC ou Aluminium




Platine de fixation
(à sceller ou à boulonner*)
Acier galvanisé




Lisse 5 x 3 cm
PVC



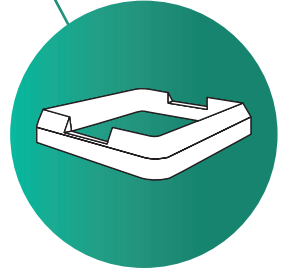
Chapeau
Aluminium



Entretoise de finition 2 cm
PVC



Entretoise 1 cm
PVC




Cache-platine
PVC

*Le choix du type de platines se fera selon la nature de votre sol et la hauteur de la clôture.

Fixation sur support creux

Platine à boulonner

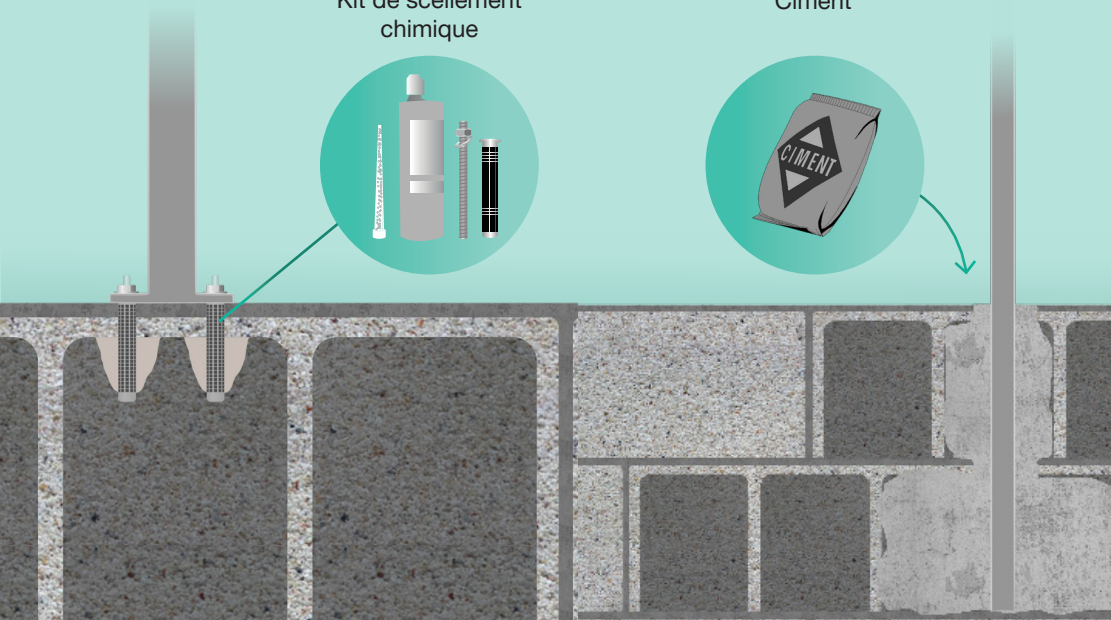
Kit de scellement chimique



Ciment




Tube à sceller



Fixation sur support plein

Réalisation d'un support béton pour la fixation de la platine ou le scellement du tube carré.


Boulon à expansion ou Goujon d'ancrage




Plot beton



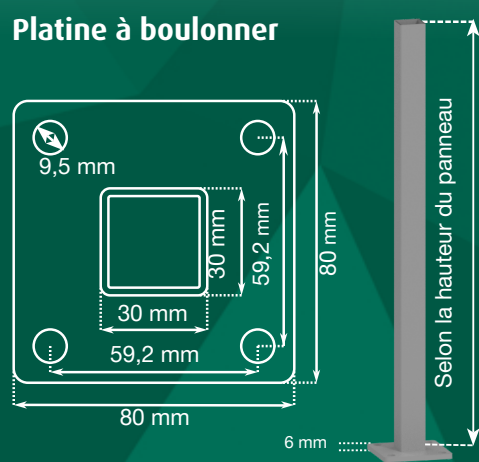
Tube à sceller



Tube carré à sceller




Platine à boulonner

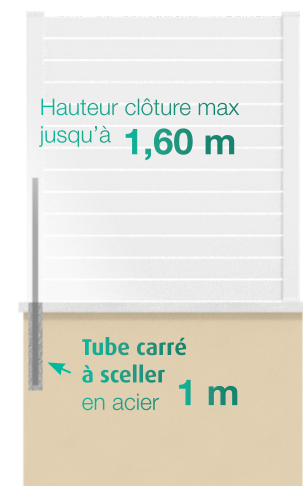


Type de platines

Hauteur clôture max jusqu'à **1,30 m**



Hauteur clôture max jusqu'à **1,60 m**



Hauteur clôture à partir de **1,60 m**



La Clôture Française

ZI Les Blâches
26270 LORIOI - FRANCE

Tél. 04 75 61 15 25
contact@la-cloture-francaise.fr



*Livraison dans toute
la France métropolitaine*

