



MÉTIS

FICHE TECHNIQUE

Caractéristiques détaillées

Modèle : Métis

Catégorie : brise-vue

Matières utilisées : PVC, Acier galvanisé, Aluminium

Hauteur : de 11 cm à 1,91 m

Largeur entre poteaux :
sur mesure avec entraxe maximum de 1,58 m

Coloris disponibles :
Blanc, Tons gris cérusé

Composants :

Poteaux 8 x 8 cm *PVC*
Cache-platines *PVC*
Lisses 10 x 2 cm *PVC*
Platines de fixation *Acier galvanisé*
Entretoise pour poteaux *PVC*
Entretoise intérieure *PVC*
Entretoise finition *PVC*
Chapeaux *Aluminium*

Conception : sur mesure

Conditionnement : en kit

Livraison : à domicile par transporteur
Enlèvement : au dépôt de Loriol-sur-Drôme



Résistance mécanique _____ **10 ans**

Coloris blanc _____ **10 ans**

Tons gris cérusé _____ **5 ans**



Résistance
aux vents



Traitement
Anti-UV




Délai de
fabrication :
4 semaines

*Télécharger conditions de garanties contractuelles des produits
sur : www.la-cloture-francaise.fr/engagements-et-garanties

Dimensions

Hauteurs disponibles

- 0,11 m	- 0,71 m	- 1,41 m
- 0,21 m	- 0,81 m	- 1,51 m
- 0,31 m	- 0,91 m	- 1,61 m
- 0,41 m	- 1,11 m	- 1,71 m
- 0,51 m	- 1,21 m	- 1,81 m
- 0,61 m	- 1,31 m	- 1,91 m



Largeur

Sur mesure avec entraxe de
1,58m maximum



Lames Croisé

Personnalisez votre projet

Coloris de clôture



Blanc



Bois cèrusé

Coloris de chapeaux aluminium pour poteaux

Blanc

Gris souris


Noir

Gris anthracite

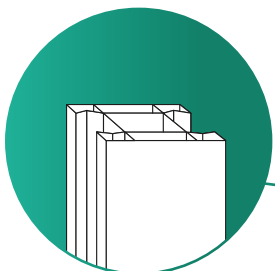


Composition

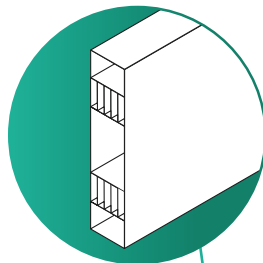

Clé de finition
PVC



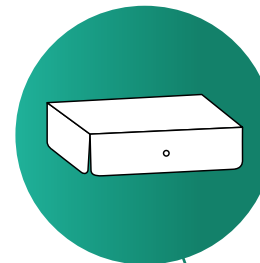
Poteau
PVC



Cache-platine
PVC

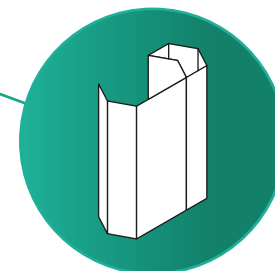


Lisse 10 x 2 cm
PVC




Chapeau
Aluminium

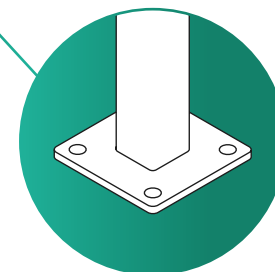
Entretoise interieure
PVC



Entretoise pour poteau
PVC



Platine de fixation
(à sceller ou à boulonner*)
Acier galvanisé

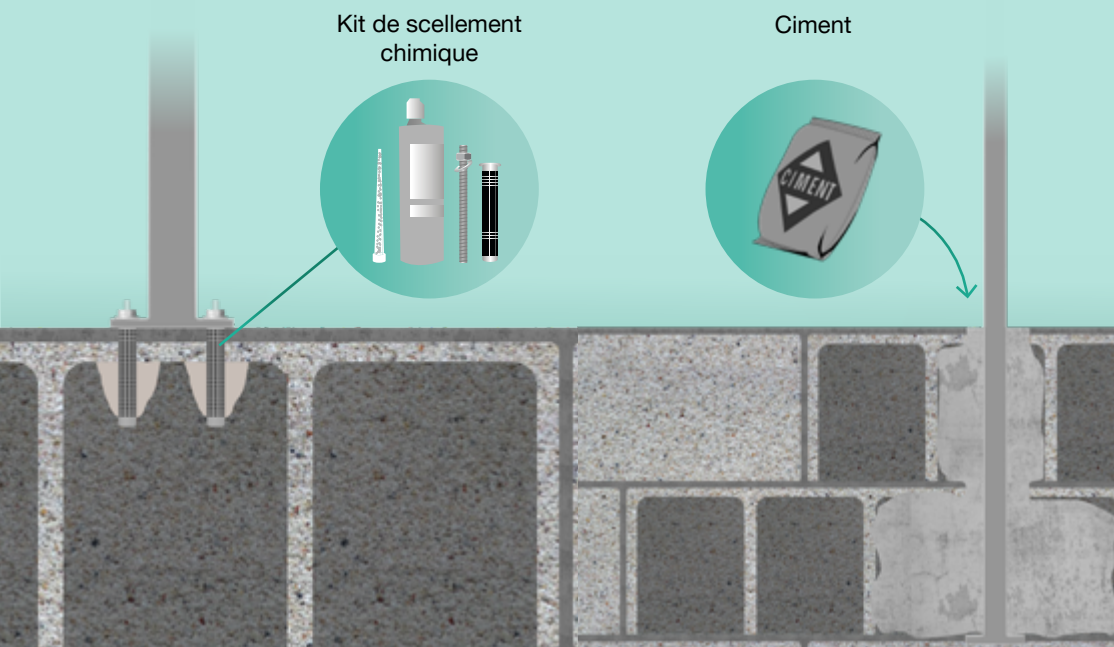


*Le choix du type de platines se fera selon la nature de votre sol et la hauteur de la clôture.

Fixation sur support creux


Platine à boulonner

Tube à sceller



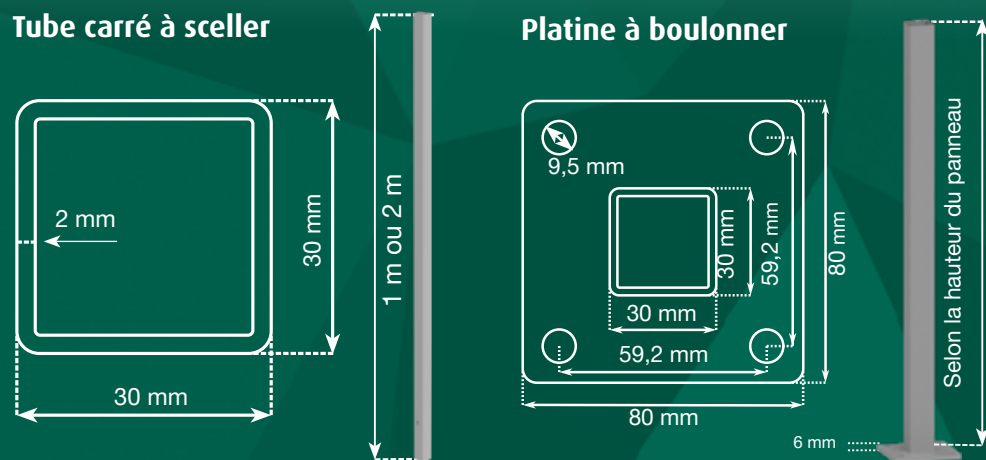
Fixation sur support plein

Réalisation d'un support béton pour la fixation de la platine ou le scellement du tube carré.



Tube carré à sceller

Platine à boulonner



Type de platines

Hauteur clôture max jusqu'à **1,30 m**

Hauteur clôture max jusqu'à **1,60 m**

Hauteur clôture à partir de **1,60 m**



La Clôture Française

ZI Les BLâches
26270 LORIOI - FRANCE

Tél. 04 75 61 15 25
contact@la-cloture-francaise.fr



*Livraison dans toute
la France métropolitaine*