



MAKI 50

FICHE TECHNIQUE



la CLÔTURE
FRANÇAISE
CRÉATEUR D'ESPACE



Caractéristiques détaillées

Modèle : Maki 50

Catégorie : ajourée

Matières utilisées : PVC, Aluminium, Acier galvanisé

Hauteur : 6 cm à 1,93 m

Coloris disponibles :

Blanc

Largeur entre poteaux :

sur mesure avec entraxe maximum de 1,58 m

Variantes :

espacement entre les lisses :
10 mm

Composants :

Poteaux 8 x 8 cm PVC ou Aluminium*
Cache-platines PVC
Entretoise selon espacement choisi PVC
Entretoise intermédiaire 10 mm PVC
Chapeaux Aluminium
Platines de fixation Acier galvanisé
Clés de finition pour poteau PVC
Lisses 5 x 3 cm PVC
Lisses 10 x 3 cm PVC

Conception : sur mesure

Conditionnement : en kit

Livraison : à domicile par transporteur

Enlèvement : au dépôt de Loriol-sur-Drôme

* Aluminium seulement pour les poteaux



Résistance mécanique* _____ **30 ans**

Coloris blanc _____ **30 ans**



Résistance
aux vents



Traitement
Anti-UV



Délai de
fabrication :
4 semaines


*Télécharger conditions de garanties contractuelles des produits
sur : www.la-cloture-francaise.fr/engagements-et-garanties

Dimensions

Hauteurs disponibles

Maki *

- 0,060 m	- 0,740 m	- 1,420 m
- 0,170 m	- 0,850 m	- 1,530 m
- 0,230 m	- 0,910 m	- 1,590 m
- 0,340 m	- 1,020 m	- 1,700 m
- 0,400 m	- 1,080 m	- 1,760 m
- 0,510 m	- 1,190 m	- 1,870 m
- 0,570 m	- 1,250 m	- 1,930 m
- 0,680 m	- 1,360 m	



Largeur


Sur mesure avec entraxe de
1,58m maximum

*Pour connaître les autres variantes
d'écartement disponibles, merci de vous
adresser à un commercial. 📞




Personnalisez votre projet

Coloris de chapeaux aluminium pour poteaux

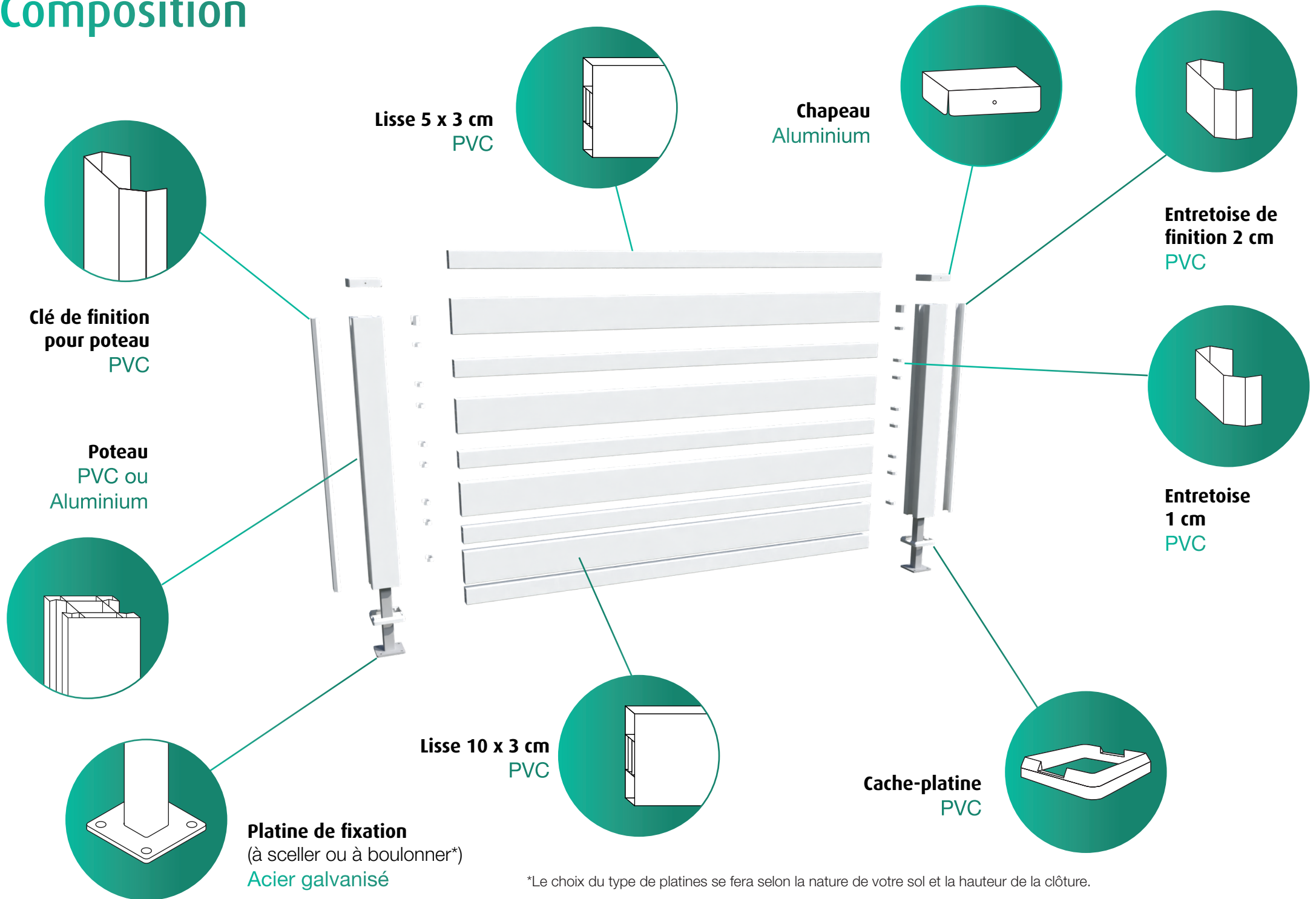


Coloris de clôture



Blanc

Composition




*Le choix du type de platines se fera selon la nature de votre sol et la hauteur de la clôture.


Fixation sur support creux

Platine à boulonner

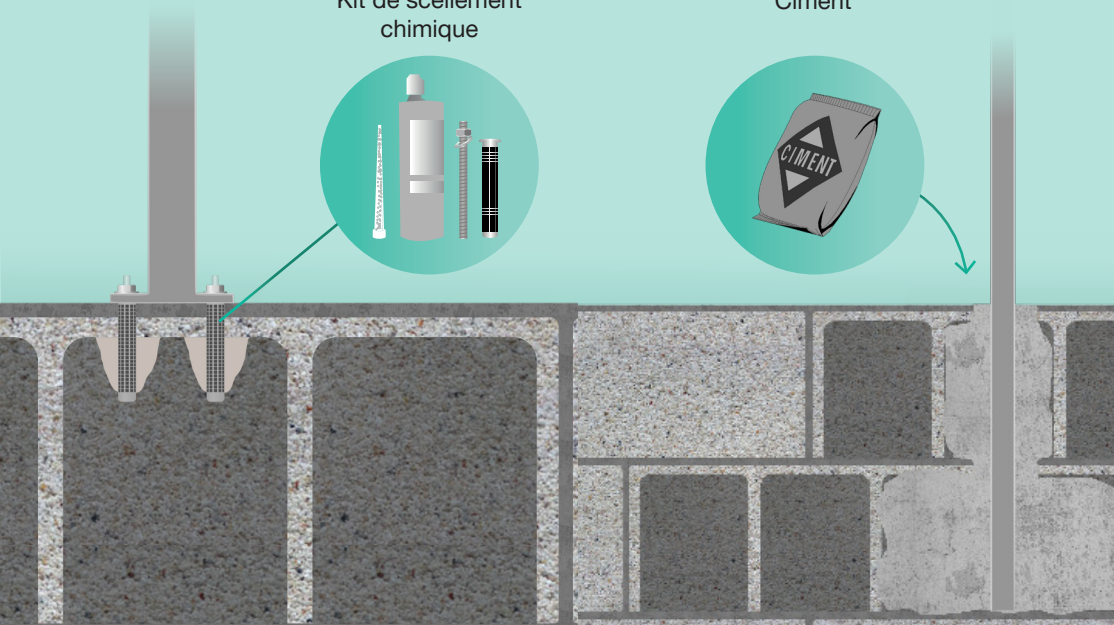
Kit de scellement chimique



Ciment




Tube à sceller




Fixation sur support plein

Réalisation d'un support béton pour la fixation de la platine ou le scellement du tube carré.


Boulon à expansion ou Goujon d'ancrage



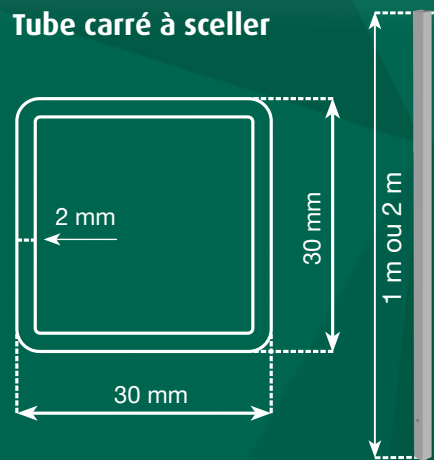
Plot beton



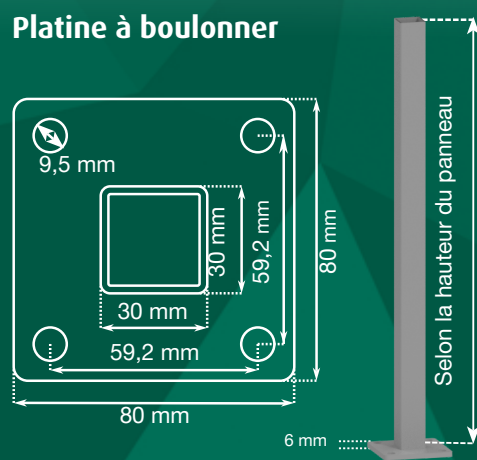
Tube à sceller



Tube carré à sceller




Platine à boulonner



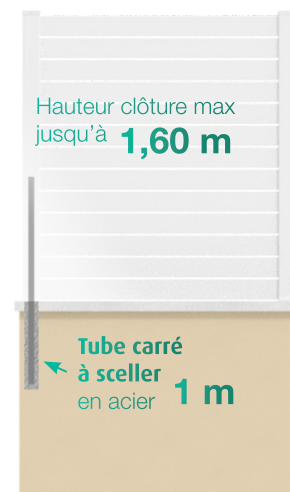
Type de platines

Hauteur clôture max jusqu'à **1,30 m**



Platine à boulonner

Hauteur clôture max jusqu'à **1,60 m**



Tube carré à sceller en acier **1 m**

Hauteur clôture à partir de **1,60 m**



Tube carré à sceller en acier **2 m**

La Clôture Française

ZI Les Blâches
26270 LORIOI - FRANCE

Tél. 04 75 61 15 25
contact@la-cloture-francaise.fr



*Livraison dans toute
la France métropolitaine*