



  
la CLÔTURE  
FRANÇAISE  
CRÉATEUR D'ESPACE

# MAKI

FICHE TECHNIQUE



# Caractéristiques détaillées

Modèle : Maki

Catégorie : ajourée

Matières utilisées : PVC

Hauteur : 6 cm à 1,93 m

Coloris disponibles :  
Blanc

Largeur entre poteaux :  
sur mesure avec entraxe maximum de 1,58 m

Variantes :  
Maki 50  
Maki 100

## Composants :

Poteaux 8 x 8 cm PVC  
Cache-platines PVC  
Entretoise selon espacement choisi PVC  
Entretoise intermédiaire 10 mm PVC  
Chapeaux PVC  
Platines de fixation Acier galvanisé  
Clés de finition pour poteau PVC  
Lisses 5 x 3 cm PVC  
Lisses 10 x 3 cm PVC

Conception : sur mesure

Conditionnement : en kit

Livraison : à domicile par transporteur  
Enlèvement : au dépôt de Loriol-sur-Drôme

\* Aluminium seulement pour les poteaux



Résistance mécanique\* ————— 30 ans

Coloris blanc ————— 30 ans



Résistance  
aux vents



Traitement  
**Anti-UV**



Délai de  
fabrication :  
**4 semaines**


\*Télécharger conditions de garanties contractuelles des produits  
sur : [www.la-cloture-francaise.fr/engagements-et-garanties](http://www.la-cloture-francaise.fr/engagements-et-garanties)

## Dimensions

### Hauteurs disponibles

Maki 50

- 0,060 m	- 0,740 m	- 1,420 m
- 0,170 m	- 0,850 m	- 1,530 m
- 0,230 m	- 0,910 m	- 1,590 m
- 0,340 m	- 1,020 m	- 1,700 m
- 0,400 m	- 1,080 m	- 1,760 m
- 0,510 m	- 1,190 m	- 1,870 m
- 0,570 m	- 1,250 m	- 1,930 m
- 0,680 m	- 1,360 m	



### Largeur

Sur mesure avec entraxe de  
**1,58m** maximum


\*Pour connaître les autres variantes  
d'écartement disponibles, merci de vous  
adresser à un commercial. 📞



# Personnalisez votre projet

## Coloris de chapeaux

PVC



Blanc

Gris souris



Gris anthracite

## Coloris de clôture et variantes

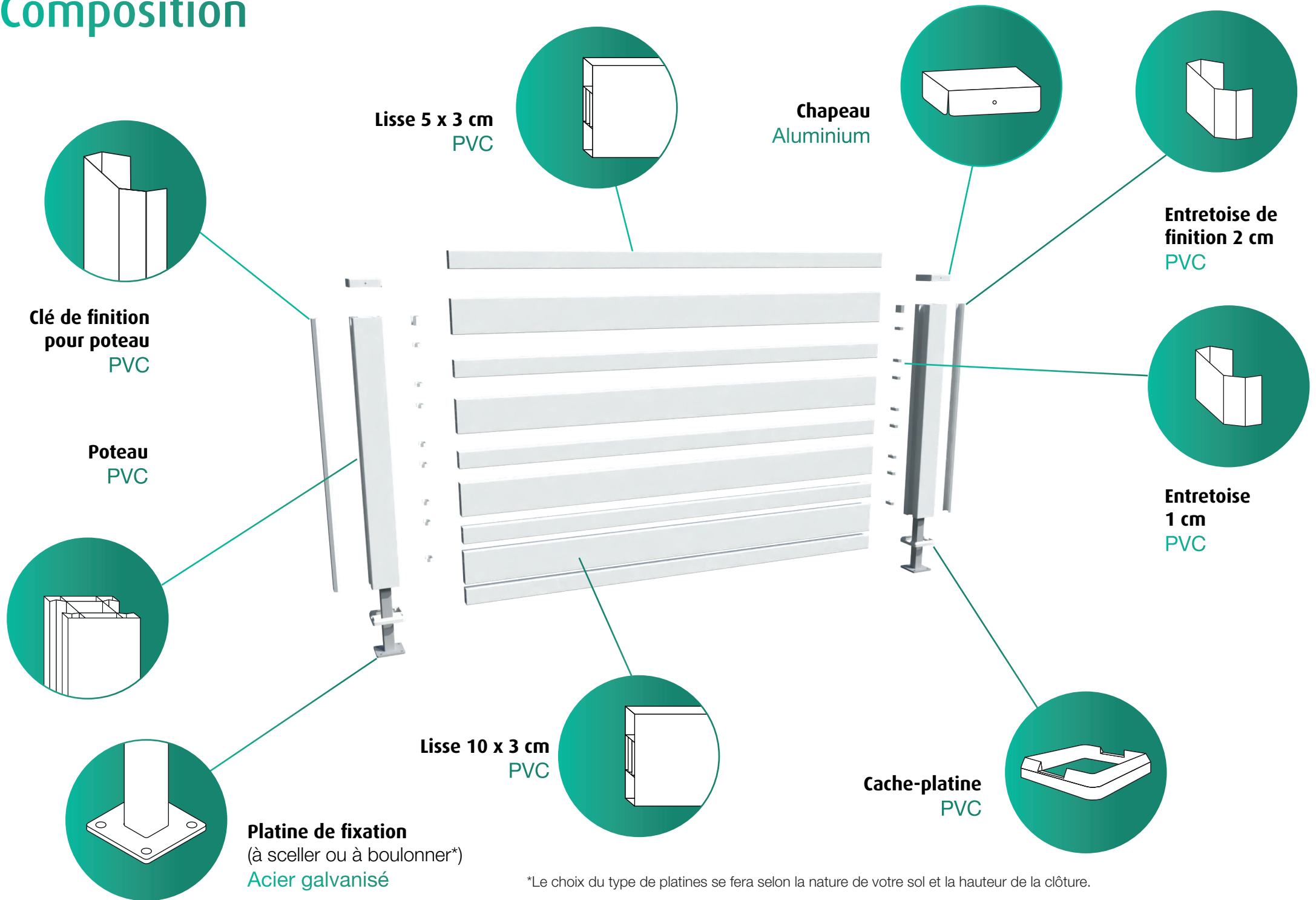


Maki 50 - Blanc



Maki 100 - Blanc

# Composition



\*Le choix du type de platines se fera selon la nature de votre sol et la hauteur de la clôture.



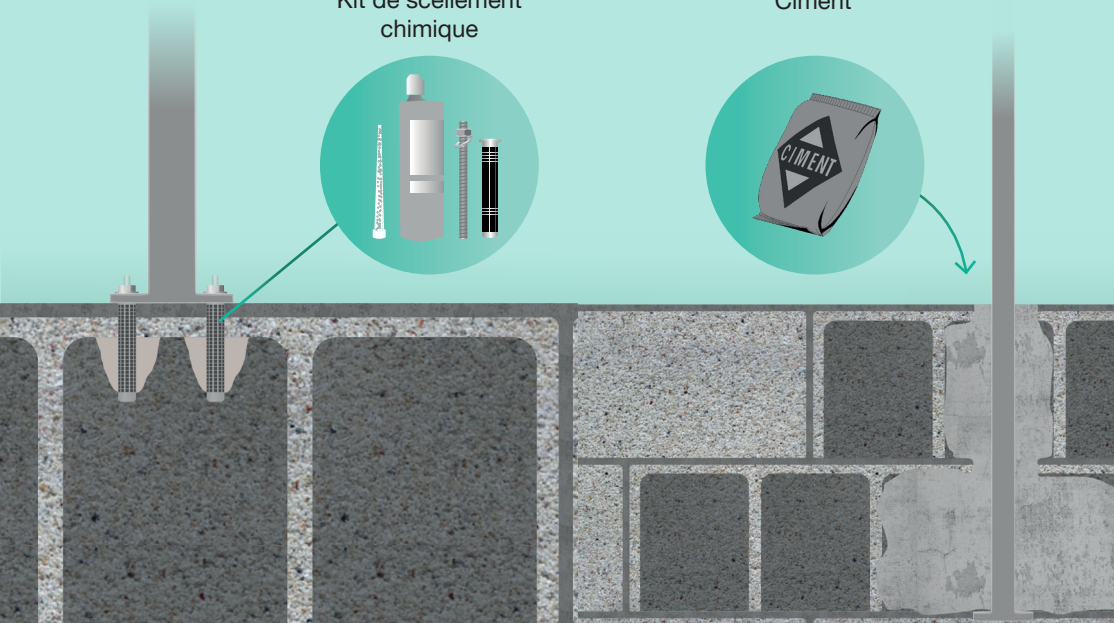
## Fixation sur support creux

### Platine à boulonner

### Tube à sceller

Kit de scellement chimique

Ciment




## Fixation sur support plein

Réalisation d'un support béton pour la fixation de la platine ou le scellement du tube carré.

Boulon à expansion ou Goujon d'ancrage

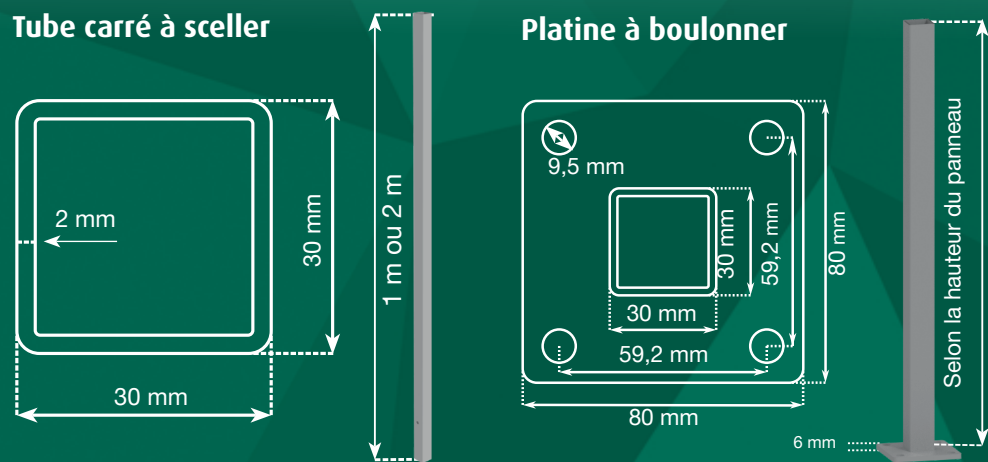
Plot beton

Tube à sceller



### Tube carré à sceller

### Platine à boulonner




## Type de platines

Hauteur clôture max jusqu'à **1,30 m**

Hauteur clôture max jusqu'à **1,60 m**

Hauteur clôture à partir de **1,60 m**





# La Clôture Française

130 Rue de la Plasturgie  
Zone des Blaches  
26270 LORIOI - FRANCE  
Tél. 04 75 61 15 25  
[contact@la-cloture-francaise.fr](mailto:contact@la-cloture-francaise.fr)



*Livraison dans toute  
la France métropolitaine*

