



ILIADE

FICHE TECHNIQUE



la CLÔTURE
FRANÇAISE
CRÉATEUR D'ESPACE



Caractéristiques détaillées

Modèle : Iliade

Catégorie : brise-vue

Matières utilisées : PVC, Aluminium, Acier Galvanisé

Hauteur : de 80 cm à 1,80 m

Coloris disponibles :

Blanc
Tons bois cérusé
Tons gris cérusé
Patchwork

Largeur du panneau : 1,50 m
dernier module ajusté sur-mesure.

Coupe :
Coupe irrégulière

Composants :

Bouchons Aluminium
Platines de fixation simple Acier galvanisé
Platines de fixation double Acier galvanisé
(entre deux modules)
Lisses 10 x 5 cm PVC

Conception : sur mesure

Conditionnement : en kit, pré-monté

Livraison : à domicile par transporteur

Enlèvement : au dépôt de Loriol-sur-Drôme



Résistance mécanique _____ **30 ans**

Coloris blanc _____ **30 ans**

Tons bois cérusé _____ **5 ans**

Tons gris cérusé _____ **5 ans**



Résistance
aux vents



Traitement
Anti-UV




Délai de
fabrication :
4 semaines

*Télécharger conditions de garanties contractuelles des produits
sur : www.la-cloture-francaise.fr/engagements-et-garanties

Dimensions

Hauteurs disponibles

- 0,800 m
- 1,000 m
- 1,200 m
- 1,400 m
- 1,600 m
- 1,800 m



Largeur : 1,50m



Variantes disponibles



Coupe irrégulière

Coloris de clôture



Blanc



Tons bois cèrusé

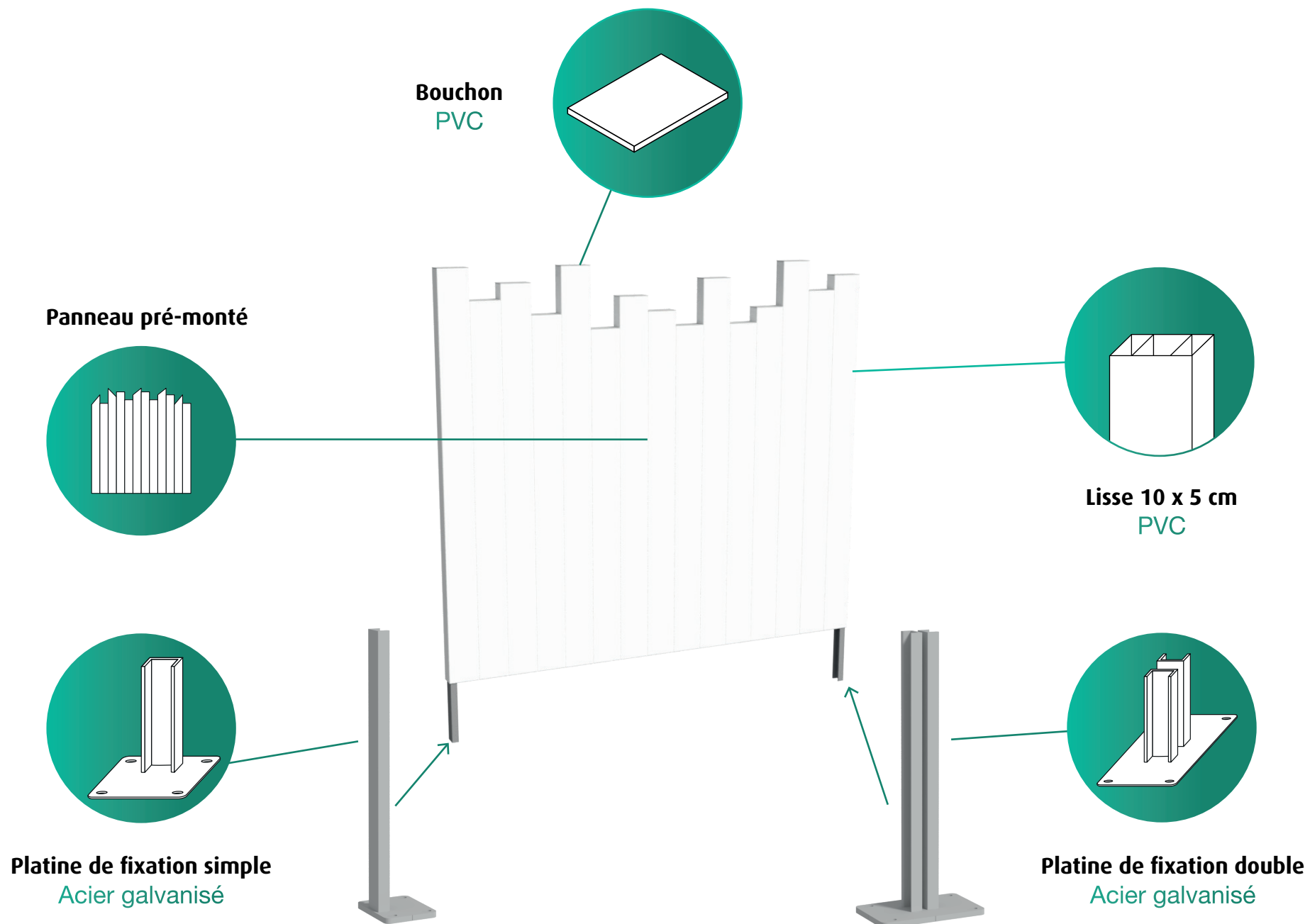


Tons gris cèrusé



Patchwork

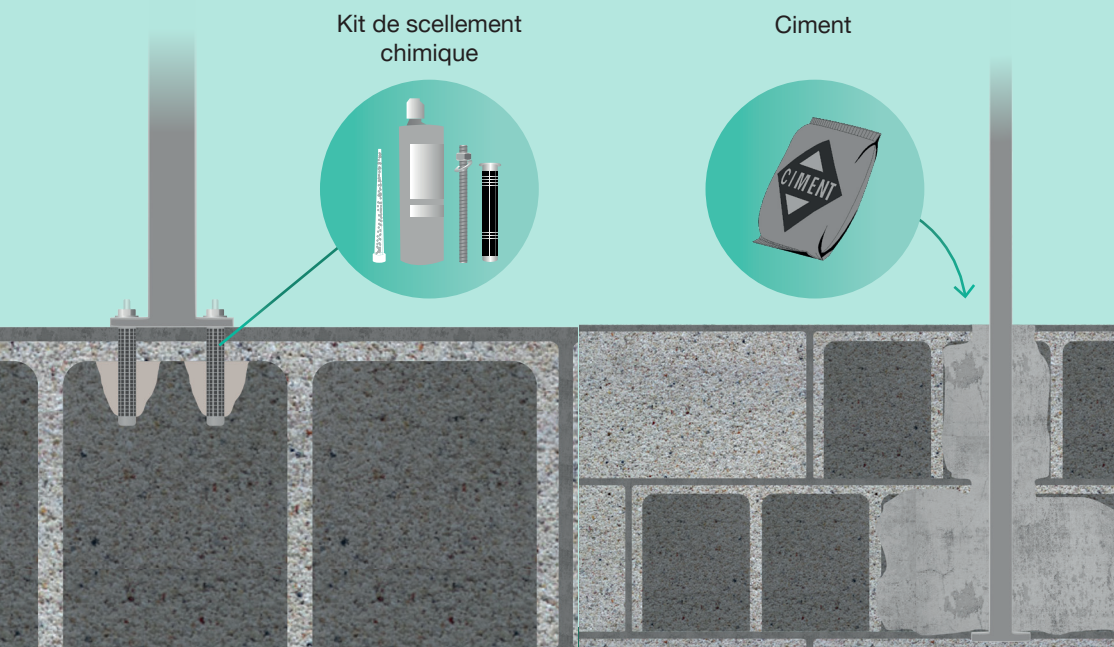
Composition



Fixation sur support creux


Platine à boulonner

U à sceller



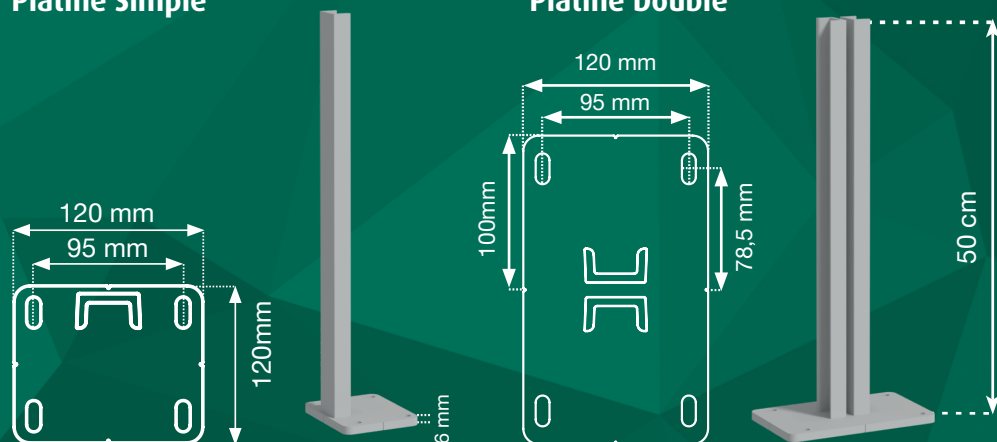
Fixation sur support plein

Réalisation d'un support béton pour la fixation de la platine ou le scellement du U.



Acier Galvanisé
Platine Simple

Platine Double



Type de platines

Hauteur clôture max jusqu'à 1,30 m



Hauteur clôture max jusqu'à 1,30 m



Hauteur clôture à partir de 1,60 m



La Clôture Française

130 Rue de la Plasturgie
Zone des Blaches
26270 LORIOI - FRANCE
Tél. 04 75 61 15 25
contact@la-cloture-francaise.fr



*Livraison dans toute
la France métropolitaine*