



HÉRACLÈS

FICHE TECHNIQUE



la CLÔTURE
FRANÇAISE

CRÉATEUR D'ESPACE



Caractéristiques détaillées

Modèle : Héraclès

Catégorie : Ajourée

Matières utilisées : PVC, Aluminium, Acier galvanisé

Hauteur : De 44 cm à 1,98 m

Coloris disponibles :

Blanc

Tons gris cérusé

Largeur entre poteaux :

Sur mesure avec entraxe maximum de 1,58 m

Variantes :

Impression Bandeau : nombreux motifs disponibles

Composants :

Poteaux 8 x 8 cm *PVC*

Cache-platines *PVC*

Entretoise 1 cm *PVC*

Entretoise de finition 2 cm *PVC*

Chapeaux *Aluminium*

Platines de fixation *Acier galvanisé*

Clé de finition pour poteau *PVC*

Lisse 10 x 3 cm *PVC*

Conception : sur mesure

Conditionnement : en kit

Livraison : à domicile par transporteur

Enlèvement : au dépôt de Loriol-sur-Drôme



Résistance mécanique ———— 30 ans

Coloris blanc ———— 30 ans

Tons gris cérusé ———— 5 ans



Résistance
aux vents



Traitement
Anti-UV




Délai de
fabrication :
4 semaines

*Télécharger conditions de garanties contractuelles des produits
sur : www.la-cloture-francaise.fr/engagements-et-garanties

Dimensions

Hauteurs disponibles

- 0,44 m	- 1,10 m	- 1,76 m
- 0,55 m	- 1,21 m	- 1,87 m
- 0,66 m	- 1,32 m	- 1,98 m
- 0,77 m	- 1,43 m	
- 0,88 m	- 1,54 m	
- 0,99 m	- 1,65 m	



Largeur

Sur mesure avec entraxe maximum de

1,54m

*Pour connaître les autres variantes
d'écartement disponibles, merci de vous
adresser à un commercial. 📞




Personnalisez votre projet

Coloris de clôture



Blanc



Gris cèrusé

Coloris de chapeaux aluminium pour poteaux

Blanc

Gris souris

Noir

Gris anthracite




Personnalisez votre projet

Variantes



1 bandeau



2 bandeaux

Impression Bandeau

Feuillage



Automne



Bambou



Carré ombre



Double cercle



Bois



Tropiques



Étang



Hexagone



Sable



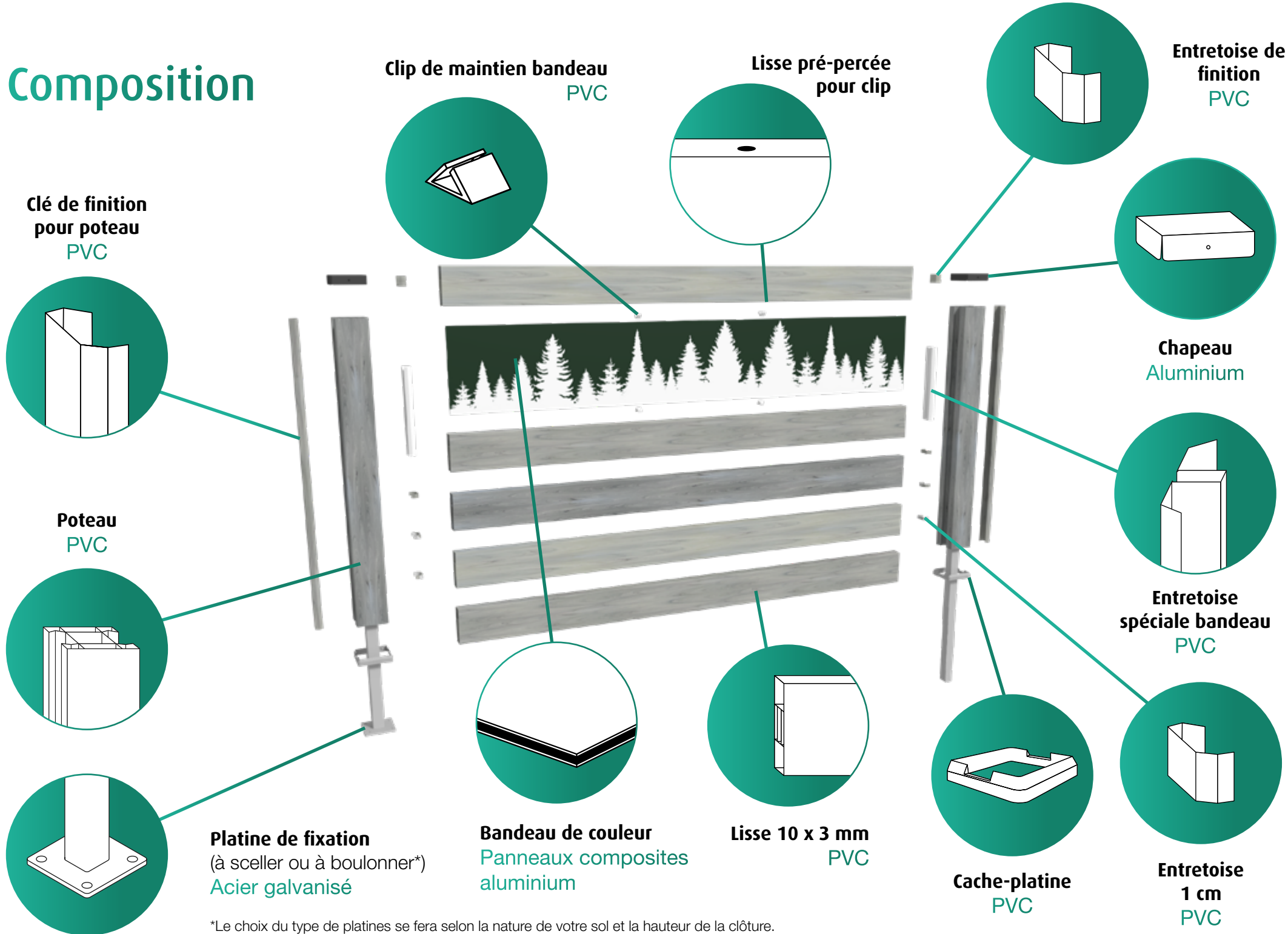
Motif imbriqué



Voir plus de Modèles sur :
www.la-cloture-francaise.fr



Composition




*Le choix du type de platines se fera selon la nature de votre sol et la hauteur de la clôture.

Fixation sur support creux

Platine à boulonner

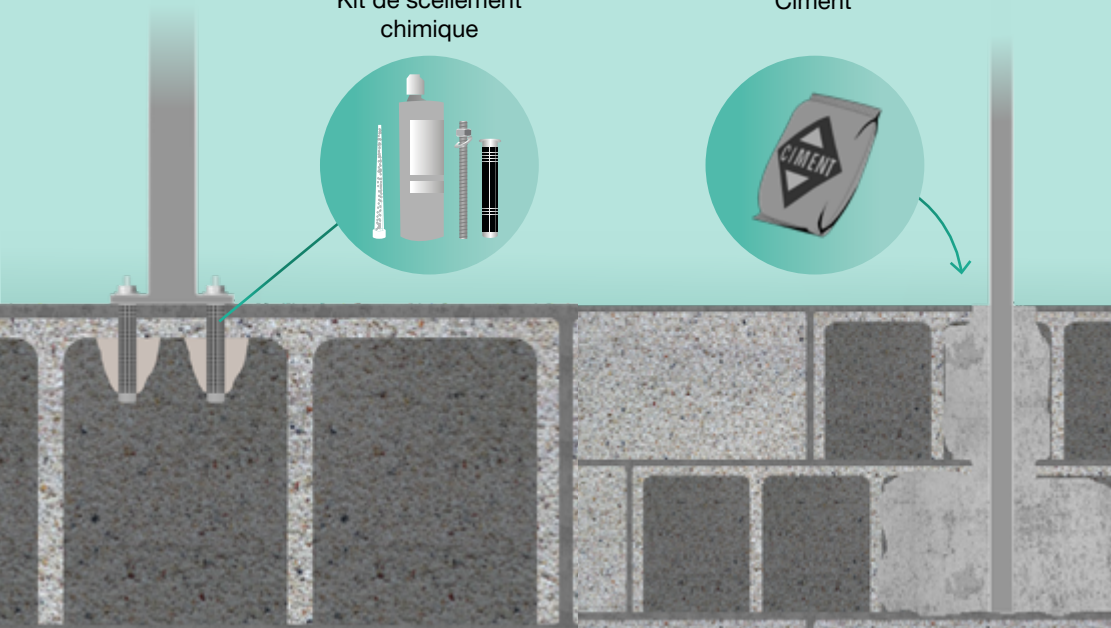
Kit de scellement chimique



Ciment



Tube à sceller



Fixation sur support plein



Réalisation d'un support béton pour la fixation de la platine ou le scellement du tube.

Boulon à expansion ou

Goujon d'ancrage


Plot beton

Tube à sceller

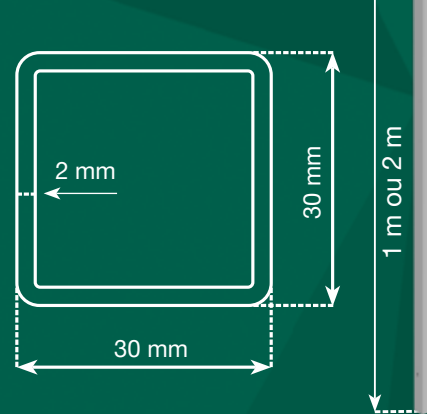


Min 7 cm

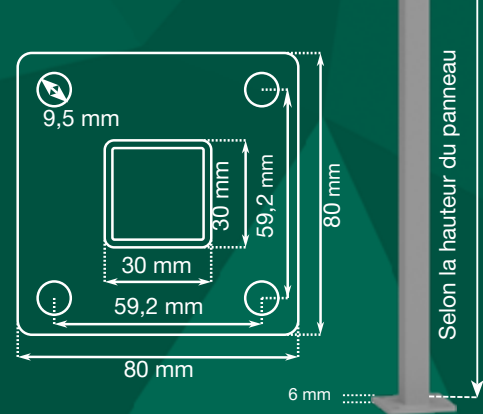
40 x 40 cm



Tube carré à sceller




Platine à boulonner



Selon la hauteur du panneau

Type de platines

Hauteur clôture max jusqu'à **1,30 m**



Platine à boulonner

Hauteur clôture max jusqu'à **1,60 m**



Tube carré à sceller en acier **1 m**

Hauteur clôture à partir de **1,60 m**



Tube carré à sceller en acier **2 m**

La Clôture Française

ZI Les BLâches
26270 LORIOI - FRANCE

Tél. 04 75 61 15 25
contact@la-cloture-francaise.fr



*Livraison dans toute
la France métropolitaine*