



FABRIQUÉ EN FRANCE



GARANTIE



SANS ENTRETIEN



MONTAGE FACILE



ÉQUIPE 100 %  
À VOTRE ÉCOUTE



97 % DE NOS CLIENTS  
SONT PRÊTS À NOUS  
RECOMMANDER



la CLÔTURE  
FRANÇAISE

CRÉATEUR D'ESPACE



# ALTERNA

FICHE TECHNIQUE

# Caractéristiques détaillées

Modèle : Alterna

Catégorie : brise-vue

Matières utilisées : PVC, Acier galvanisé, Aluminium

Hauteur : de 11 cm à 1,91 m

Largeur entre poteaux :  
sur mesure avec entraxe maximum de 1,58 m

Coloris disponibles :  
Blanc, Tons gris cérusé

## Composants :

Poteaux 8 x 8 cm *PVC*  
Cache-platines *PVC*  
Lisses 10 x 2 cm *PVC*  
Platines de fixation *Acier galvanisé*  
Entretoise pour poteaux *PVC*  
Entretoise intérieure *PVC*  
Entretoise finition *PVC*  
Chapeaux *Aluminium*

Conception : sur mesure

Conditionnement : en kit

Livraison : à domicile par transporteur  
Enlèvement : au dépôt de Loriol-sur-Drôme



Résistance mécanique \_\_\_\_\_ **30 ans**

Coloris blanc \_\_\_\_\_ **30 ans**

Tons gris cérusé \_\_\_\_\_ **5 ans**



Résistance  
aux vents



Traitement  
**Anti-UV**



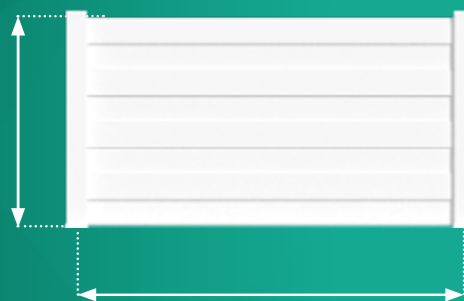
Délai de  
fabrication :  
**4 semaines**

\*Télécharger conditions de garanties contractuelles des produits  
sur : [www.la-cloture-francaise.fr/engagements-et-garanties](http://www.la-cloture-francaise.fr/engagements-et-garanties)

## Dimensions

### Hauteurs disponibles

- 0,11 m	- 0,71 m	- 1,41 m
- 0,21 m	- 0,81 m	- 1,51 m
- 0,31 m	- 0,91 m	- 1,61 m
- 0,41 m	- 1,11 m	- 1,71 m
- 0,51 m	- 1,21 m	- 1,81 m
- 0,61 m	- 1,31 m	- 1,91 m



### Largeur

Sur mesure avec entraxe de  
**1,58m** maximum




### Lames Quinconce

# Personnalisez votre projet

## Coloris de clôture



Blanc



Gris cérusé


## Coloris de chapeaux aluminium pour poteaux

Blanc

Gris souris

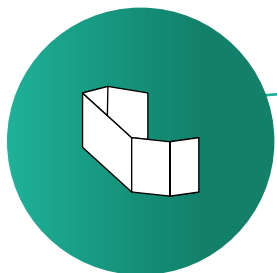
Noir

Gris anthracite

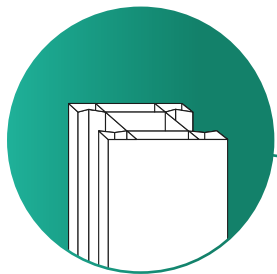


# Composition

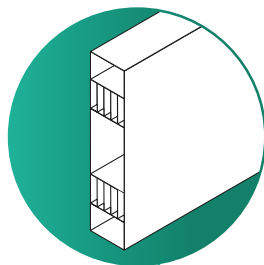
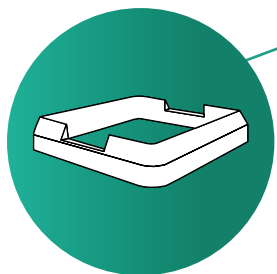
**Entretoise de finition**  
PVC



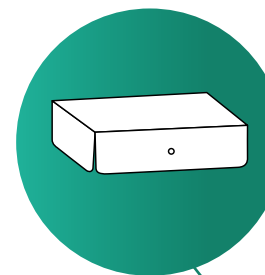
**Poteau**  
PVC



**Cache-platine**  
PVC

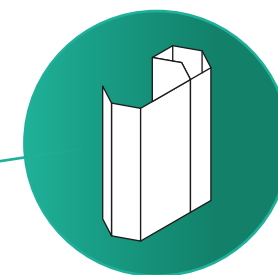


**Lisse 10 x 2 cm**  
PVC




**Chapeau**  
Aluminium

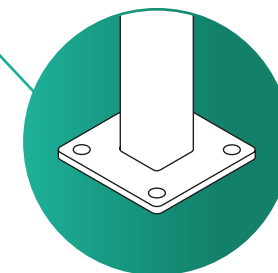
**Entretoise interieure**  
PVC



**Entretoise pour poteau**  
PVC



**Platine de fixation**  
(à sceller ou à boulonner\*)  
Acier galvanisé

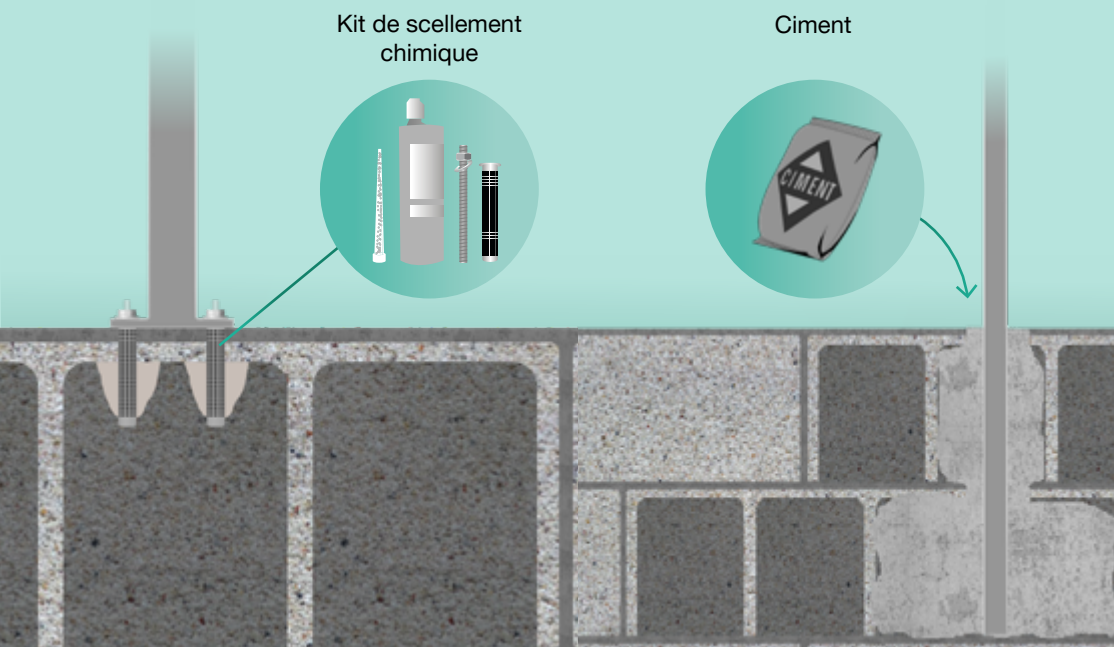


\*Le choix du type de platines se fera selon la nature de votre sol et la hauteur de la clôture.

## Fixation sur support creux


### Platine à boulonner

### Tube à sceller



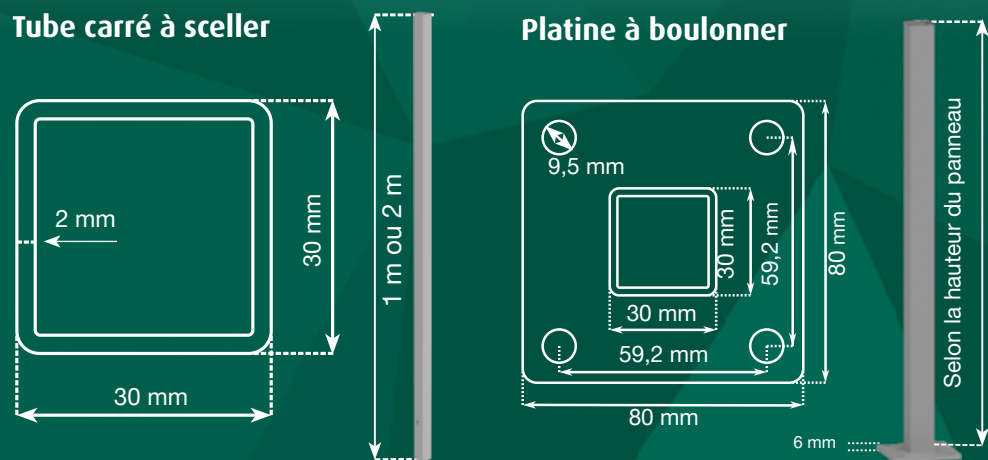
## Fixation sur support plein

Réalisation d'un support béton pour la fixation de la platine ou le scellement du tube carré.



### Tube carré à sceller

### Platine à boulonner



## Type de platines

Hauteur clôture max jusqu'à **1,30 m**

Hauteur clôture max jusqu'à **1,60 m**

Hauteur clôture à partir de **1,60 m**





# La Clôture Française

ZI Les Blâches  
26270 LORIOI - FRANCE

Tél. 04 75 61 15 25  
[contact@la-cloture-francaise.fr](mailto:contact@la-cloture-francaise.fr)



*Livraison dans toute  
la France métropolitaine*